

令和6年12月・令和7年1月 年末年始のごみ・資源物・し尿の収集等について


【可燃ごみ・し尿の収集】（ごみ・資源物は収集日当日の朝8時30分までに出してください。）

種 別	収 集 地 区	年 末 (令和6年[2024年]12月)	年 始 (令和7年[2025年]1月)
可 燃 ご み	月・木曜日の収集地区	30日(月)まで	6日(月)から
	火・金曜日の収集地区	27日(金)まで	4日(土)から
し 尿 し尿受付センター ☎625-8095	市内全域	27日(金)まで	6日(月)から

※ 年末年始は収集日が通常と異なります。お住まいの地区の収集カレンダーをご確認ください。  
 ※ 年始にはごみがまとめて出されることが多くなります。何回かに分けてお出しいただくようお願いします。

【粗大ごみ収集・持ち込み(予約制)】

※年末年始と休日の翌日は、電話が大変繋がりにくいので、インターネット予約をご活用ください。  
 ※インターネットからの申し込みであれば、粗大ごみ処理手数料のオンライン決済が可能です。（収集のみ）

申 込 込 込 (収集・持ち込み共通)	年 末 (令和6年[2024年]12月)	年 始 (令和7年[2025年]1月)	受 付 時 間	手 数 料
粗大ごみコールセンター ☎0570-550-530 <small>※上記番号がご利用できない場合、 ☎:696-5377 Fax:692-0900</small>	30日(月)まで	6日(月)から	月～金曜日 (祝日を含む)  午前8時30分～ 午後5時15分	収集  ポイント・シール制 「粗大ごみ処理券」の購入 または オンライン決済 (インターネットのみ) をご利用ください。
八王子市のホームページで 検索または、 右の二次元コードから お申し込みください。		24時間 365日 受付可能 ※システムメンテナンス中を除く		
持ち込みの日程				
戸吹クリーンセンター 住所：戸吹町1916	30日(月)まで ※予約は インターネットは当日可能 電話は12/27(金)まで	6日(月)から ※予約は インターネットは当日可能 電話は12/30(月)まで	月～金曜日(祝日を含む) 午前 8時30分～ 午後 4時30分	持ち込み  ～10kgまで350円、 以降10kgごとに 350円 ※スプリングマットレス、 薬品は別に加算料金があり ます。
館クリーンセンター 住所：館町2700	※【12/26(木)・12/27(金)・12/30(月)】は、 午前 8時30分～ 午後 6時			

※ 年内の収集・持ち込みは既に多くのご予約をいただいております。ご希望の方はお早めにお申し込みください。（年内の収集が埋まり次第、1月以降の収集となります。）  
 ※ あらかじめ可燃ごみ・不燃ごみを分別してお持ちいただくようお願いします。（持ち込みの際は指定収集袋の使用はしないでください。）  
 ※ 南大沢清掃事業所管轄（収集カレンダーP28）にお住まいの方は、多摩清掃工場(多摩市唐木田2-1-1)へ粗大ごみを持ち込むこともできます。  
 【多摩清掃工場に持ち込む場合】

<申し込み先>粗大ごみコールセンター 上記の電話またはインターネットからお申し込みください。  
 <持ち込み日時>月～金（祝日を除く）及び第4日曜日の午前 8時30分～11時30分、午後 1時～ 4時30分  
 ※年末は12/30(月)まで、年始は1/6(月)から持ち込みが可能です。  
 ※電話予約については、12/30(月)に持ち込む場合は、12/27(金)までにお申し込みください。  
 1/6(月)に持ち込む場合は、12/30(月)までにお申し込みください。  
 ※インターネット予約については、12/30(月)または1/6(月)の持ち込み日当日の予約が可能です。

【紙資源の持ち込み】（新聞、ダンボール、雑誌・雑紙、紙パック、シュレッダー紙）

持 込 込 込 先	年 末 (令和6年[2024年]12月)	年 始 (令和7年[2025年]1月)	持 込 込 込 受 付 時 間	手 数 料
戸吹クリーンセンター 住所：戸吹町1916 ☎692-5389	30日(月)まで	6日(月)から	月～金曜日(祝日を含む) 午前 8時30分～午後 4時30分	無料
館クリーンセンター 住所：館町2700 ☎673-5632			※【12/26(木)・12/27(金)・12/30(月)】は、 午前 8時30分～午後 6時	
南大沢清掃事業所 住所：南大沢3-20 ☎674-0551			月～金曜日(祝日を含む) 午前 8時30分～午後 4時30分	

※令和5年度で、旧北野清掃工場(北野町596-8)への家庭から出る紙資源の持ち込みを終了しております。ご注意ください。

※電話番号をよくお確かめのうえ、おかけ間違いのないようお願いします。

裏面もご覧ください

# お知らせ

便利機能もある！収集日、分別が手軽に確認できる「ごみ分別アプリ」をはじめました！

## (1) 利用方法

**ステップ1** 各ストアの二次元コードからアプリをダウンロードする。




App Store  
からダウンロード




GET IT ON  
Google Play

ごみ分別アプリ  
さんあ〜る

**ステップ2** 初期(地区)設定をする。



都道府県から住所を選択



選んだ住所を確認して「OK」をタップ

## (2) 主な機能

### 分別辞典(50音順)

品目名から分別区分を検索できます。

### ごみ・資源物出し方

ごみ・資源物の分別方法や出し方を確認できます。

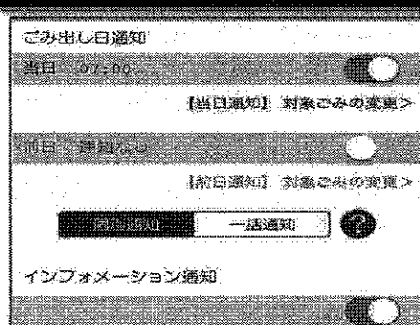
### 収集カレンダー

お住まいの地域の収集日をカレンダー形式で確認できます。

### プッシュ通知

- ① 収集日を知らせる通知
- ② ごみ・資源物に関する市のお知らせの通知

### (例)【プッシュ通知機能】



<「メニュー」→「設定」から>  
・ごみ出し日の通知のON/OFFの設定と通知対象のごみ及び通知時間の設定が可能

・インフォメーション通知をONにすることで八王子市からのお知らせをリアルタイムで確認可能

お買い物前の冷蔵庫チェックで、食品ロスを減らしましょう！




### 家庭の食品ロスの原因は？

「賞味期限・消費期限が切れてしまった」が多数

- 1位 食べる予定だったが、賞味期限・消費期限が切れてしまった
- 2位 保存食として備蓄していたが、賞味期限・消費期限が切れてしまった
- 3位 食べ残し

### 家庭ではどんなものが食品ロスに？

- 1位 野菜類(果物含む)
- 2位 食べ残し
- 3位 調味料



(令和4年市政モニターより)

### ご家庭で簡単！冷蔵庫チェック！

<日頃から>  
定期的に片付けると食材の使い忘れを防げます。片付ける日を決めましょう。

<買い物前に>  
買うものをメモしたり、スマホで冷蔵庫の中の写真を撮っておくと二重買いを防げます。

スマートフォンで簡単なアンケートに答えるだけで食品ロス削減に貢献！



所要時間 約1分30秒



不要品はあったかホールへお持込みください！  
(不要品リユース実証事業実施中 ~令和7年3月31日まで)

あったかホール(北野町596-3)にて、株式会社ジモティーと連携し、不要品のリユース実証事業を行っています。まだ使える不要品は無料で持ち込むことができます。また、必要とする方に販売(一部無償で譲渡)しています。



詳細はこちら

【お願い】「小型充電式電池が外せない製品」は必ず有害ごみに出してください！

火災の原因になるため、ごみとして出す際は、収集カレンダーの「有害ごみ」の日に出してください。  
※小型充電式電池が外せる製品は、本体は不燃ごみ、電池は有害ごみへ出してください。

**出すときの注意点**

モバイルバッテリー

電気シェーバー

加熱式たばこ

➡

有害ごみ  
(小型充電式電池等)

これらのものは…

【お願い】液状の可燃ごみの出し方にご注意ください！

油やペンキ等を液状のまま排出され、液体が飛び散り、住宅や道路、通行人の衣類に付着する等の事故が発生しています。

**出すときの注意点**

- ・必ず「布や紙にしみこませる」「凝固剤で固める」などしてから排出してください。
- ・指定収集袋の口をしっかりとしばって、朝8時30分までにしてください。

